



資訊科技教育

2023年8月26日

目標

- 以電子工具輔助學習
- 提升學生：
 - 計算思維能力
 - 解難能力
 - 自主學習
 - 協作能力
- 培育學生成為具資訊素養的公民



隨時隨地都能學

- 全校WiFi無線網絡
- 互動電子黑板
- 手提電腦
- 平版電腦
- BYOD計劃 (P4-6)
- 混合學習模式



多元化電子教學工具

- MS Office/ Teams
- Google
- Nearpod
- Seesaw
- Kahoot
- Edpuzzle, book creator.....
- 網上學習平台 (google, e-Class, 出版社)
- 電子書



資訊科 課程特色

- 網上電子書
- 手提電腦上課
- 資訊素養
- 每班兩名IT組長

一年級課程

上學期	移動學習樂趣多
下學期	小心意大創作 Code.org (編程教育)



姓名：孫方中

班別：1A (40)

戶口類別	戶口名稱	預設密碼
教育城 小校園	sun-123456	12345678
e-Class (家長)	par123456	en123456
e-Class (學生) 活學中國語文 朗文英文/音樂 小學數學新思維 資訊科電子書	sun123456	12345678
小學常識網	0789sun123456	12345678
Google 電郵	sun123456@sfc.edu.hk	12345678

登入方法：同學可於學校網頁→「網上戶口」登入各系統

- Google：電郵、雲端、
課堂教學
- eClass：考勤、繳費、
預約圖書
- 各科網上學習平台
- 9月尾派發

網上戶口

語言訓練

- 英語及普通話聽說訓練
- 學生自備耳機
- 用密實袋/小盒裝好
- 寫上班別、姓名、學號
- 按班主任指示帶回






1個插頭

有線/
可收音

入耳式

智能卡

- 一人一卡
- 出席紀錄、借閱圖書
- 用卡片套並繫於書包 (見圖)
- 遺失/人為破壞需自行補購
- 用eClass App查閱考勤(出席)情況



eClass Parent App

- 支援iOS 或 Android 系統
- 功能：
 - 接收學校信息
 - 簽閱通告
 - 檢視學生考勤
 - 電子繳費
 - 請病假 (書記再致電確認)
 - 請事假：寫家課冊通知班主任



登記方法

- 手機下載 eClass Parent App
- 學校名稱: 港九街方婦女會孫方中小學
- 登入名稱: par123456 (例)
- 密碼: en123456 (例)(自行更改)
- 詳情參閱002號通函



學校網頁/校園資訊/自主學習平台：

eClass App

[使用指引\(文件版\)](#)
[使用指引\(投影片版\)](#)
[教學影片](#)
[快速檢測上傳方法](#)

[Alipay家長使用手冊](#)
[Alipay增值和使用方法](#)
[AlipayHK 繳費方法](#)
[「繳費靈」登記及繳費方法](#)


電子繳費

- 包括經校方處理之收費項目
(牙科保健、特定用途費、雜費、圖書館罰款等)
- 書簿、課本、午膳、校車及家教會收費除外
- 本校將以電子通告形式通知家長 (例：M001e)
- 家長回覆後，學校會從家長的eClass賬戶中扣除所需金額
- 家長可查閱戶口餘額和繳費紀錄



系統設計

- 預繳交易模式 – 戶口結餘必須為正數才能進行交易
- 例：預算約\$665 (建議增值 \$700)
- 不能作「部分繳交」
- 只能透過eClass Parent App才能簽署繳費通告
- 繳費通告只可簽署一次、不能修改
- 餘額會帶至下學年繼續使用
- 行政費 (AlipayHK \$12/年；PPS 每次交易收取\$2.2)






日程

日期	日程
26/8	002號通函 (包括登入資料)
27/8-31/8	家長用手機下載程式、登記、增值
1/9	交002號通函回條 正式使用 (簽通函、繳費、收訊息)

學校支援

- 提供網上戶口
- 鼓勵自主學習 + 親子學習
- 學生 / 家長工作坊
- 小一家課冊 (網上)



家長配合

- 身教
- 為孩子準備電腦/平板電腦(以學習為用)
- 了解孩子上網習慣
- 適當的上網計劃
 - 使用時間
 - 內容 (學習為主，娛樂次要)
 - 切忌教孩子抄襲
- 將學校網頁定為首頁 www.sfc.edu.hk
- 堅持由孩子完成事工(要監察)



The background features several abstract elements: a red brushstroke with a grey shadow in the top-left; a large, multi-layered purple and pink circular shape in the bottom-left; a blue brushstroke with a grey shadow in the bottom-right; and a complex arrangement of overlapping circles in yellow, orange, red, and purple in the top-right. The central text '謝謝' is placed on a blue brushstroke.

謝謝